RELATÓRIO TÉCNICO GERENCIAL
CENTROS DE ATENÇÃO PSICOSSOCIAL – CAPS

PERÍODO:

01 de setembro de 2026 à 31 de setembro de 2026.

Elaborador por: Carlos Eduardo Bassuto

1. Apresentação

O presente Relatório Técnico Gerencial consolida os dados de produção referentes ao mês de julho de 2026 das três unidades de atenção psicossocial: CAPS Álcool e Outras Drogas (CAPS AD), CAPS Infantojuvenil e Centro de Atenção Psicossocial II (CAPS II). O documento apresenta os principais indicadores assistenciais registrados nos relatórios gerenciais das unidades, permitindo uma visão integrada da produção, da demanda médica, dos atendimentos multiprofissionais, dos procedimentos e dos exames realizados.

2. Síntese Geral das Três Unidades

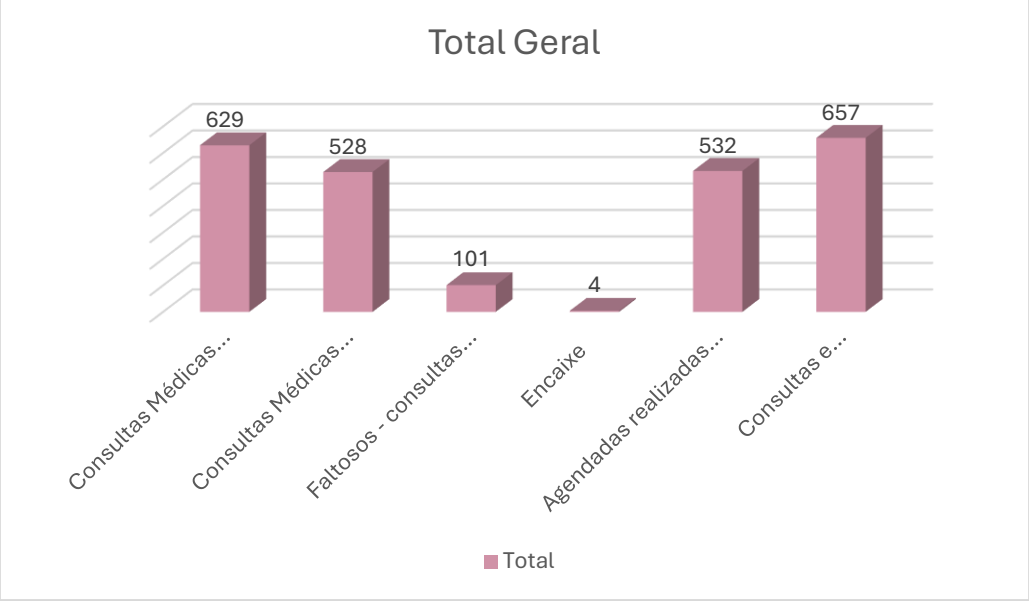

3. CAPS Álcool e Outras Drogas – CAPS AD

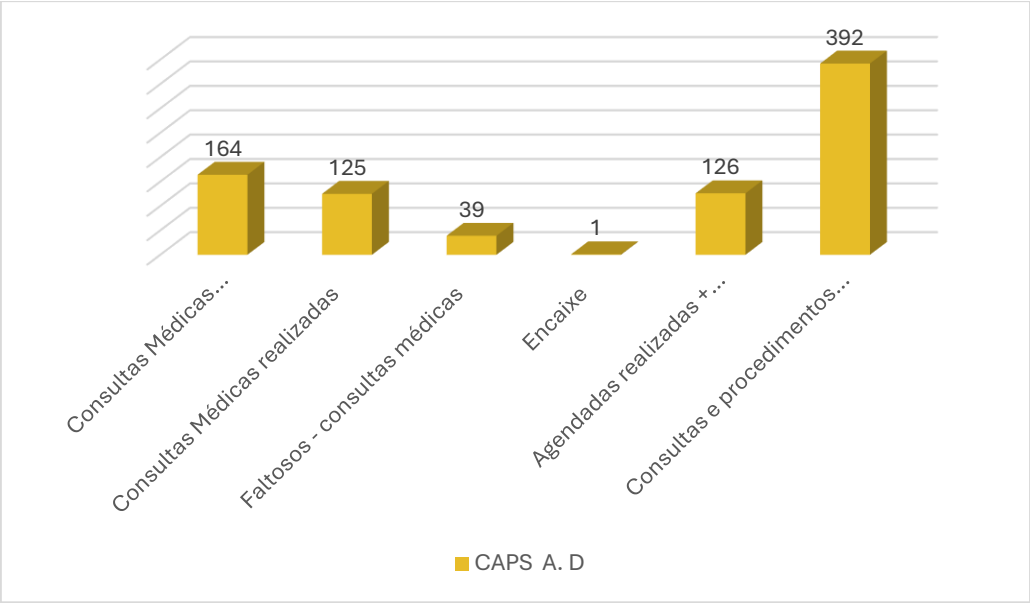

PROCEDIMENTOS

DESCRIÇÃO	QUANTIDADE	GESTANTE	NÃO GESTANTE
ACOES DE REDUCAO DE DANOS	1	0	1
ACOLHIMENTO INICIAL POR CENTRO DE ATENCAO PSICOSSOCIAL	6	0	6
ACOLHIMENTO INICIAL POR CENTRO DE CONVIVENCIA.	24	0	24
ADMINISTRACAO DE MEDICAMENTOS NA ATENCAO ESPECIALIZADA.	93	0	93
AFERICAO DE PRESSAO ARTERIAL	168	0	168
AFERICAO DE TEMPERATURA	131	0	131
ATENCAO AS SITUACOES DE CRISE	7	0	7
ATENDIMENTO DOMICILIAR PARA PACIENTES DE CENTRO DE ATENCAO PSICOSSOCIAL E/OU FAMILIARES	8	0	8
ATENDIMENTO EM GRUPO DE PACIENTE EM CENTRO DE ATENCAO PSICOSSOCIAL	230	0	230
ATENDIMENTO EM PSICOTERAPIA DE GRUPO	76	0	76
ATENDIMENTO FAMILIAR EM CENTRO DE ATENCAO PSICOSSOCIAL	36	0	36
ATENDIMENTO INDIVIDUAL DE PACIENTE EM CENTRO DE ATENCAO PSICOSSOCIAL	127	0	127
ATENDIMENTO INDIVIDUAL EM PSICOTERAPIA	1	0	1
AVALIACAO ANTROPOMETRICA	91	0	91
BUSCA ATIVA	1	0	1
FORTALECIMENTO DO PROTAGONISMO DE USUARIOS DE CENTRO DE ATENCAO PSICOSSOCIAL E SEUS FAMILIARES	30	0	30
FORTALECIMENTO DO PROTAGONISMO DE USUARIOS E SEUS FAMILIARES	152	0	152
MATRICIAMENTO DE EQUIPES DA ATENCAO BASICA	62	0	62
MATRICIAMENTO DE EQUIPES DOS PONTOS DE ATENCAO DA URGENCIA E EMERGENCIA, E DOS SERVICOS HOSPITALARES DE REFERENCIA PARA ATENCAO A PESSOAS COM SOFRIMENTO OU TRANSTORNOS MENTAIS E COM NECESSIDADES DE SAUDE DECORRENTE DO USO DE ALCOOL, CRACK E OUTRAS D	4	0	4
MEDICAO DE ALTURA	95	0	95
MEDICAO DE PESO	112	0	112
SAMU 192 ATENDIMENTO DAS CHAMADAS RECEBIDAS PELA CENTRAL DE REGULACAO DAS URGENCIAS	1	0	1
TOTAL	**1456**	**0**	**1456**

4. CAPS Infantojuvenil

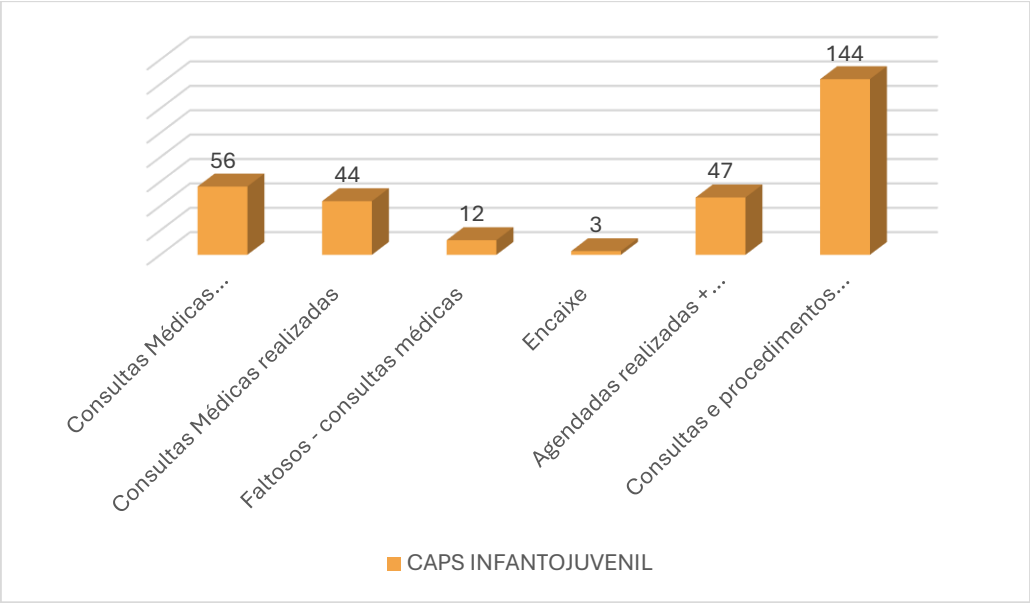

PROCEDIMENTOS

DESCRIÇÃO	QUANTIDADE	GESTANTE	NÃO GESTANTE
ACOES DE ARTICULACAO DE REDES INTRA E INTERSETORIAIS	92	0	92
ACOLHIMENTO INICIAL POR CENTRO DE ATENCAO PSICOSSOCIAL	22	0	22
ADMINISTRACAO DE MEDICAMENTOS NA ATENCAO ESPECIALIZADA.	11	0	11
ATENCAO AS SITUACOES DE CRISE	5	0	5
ATENDIMENTO DOMICILIAR PARA PACIENTES DE CENTRO DE ATENCAO PSICOSSOCIAL E/OU FAMILIARES	11	0	11
ATENDIMENTO EM GRUPO DE PACIENTE EM CENTRO DE ATENCAO PSICOSSOCIAL	49	0	49
ATENDIMENTO EM OFICINA TERAPEUTICA I - SAUDE MENTAL	12	0	12
ATENDIMENTO EM PSICOTERAPIA DE GRUPO	47	0	47
ATENDIMENTO FAMILIAR EM CENTRO DE ATENCAO PSICOSSOCIAL	119	0	119
ATENDIMENTO INDIVIDUAL DE PACIENTE EM CENTRO DE ATENCAO PSICOSSOCIAL	85	0	85
ATENDIMENTO INDIVIDUAL EM PSICOTERAPIA	4	0	4
AVALIACAO ANTROPOMETRICA	70	0	70
MATRICIAMENTO DE EQUIPES DA ATENCAO BASICA	8	0	8
MEDICAO DE ALTURA	48	0	48
MEDICAO DE PESO	50	0	50
TOTAL	**633**	**0**	**633**

5. Centro de Atenção Psicossocial II – CAPS II

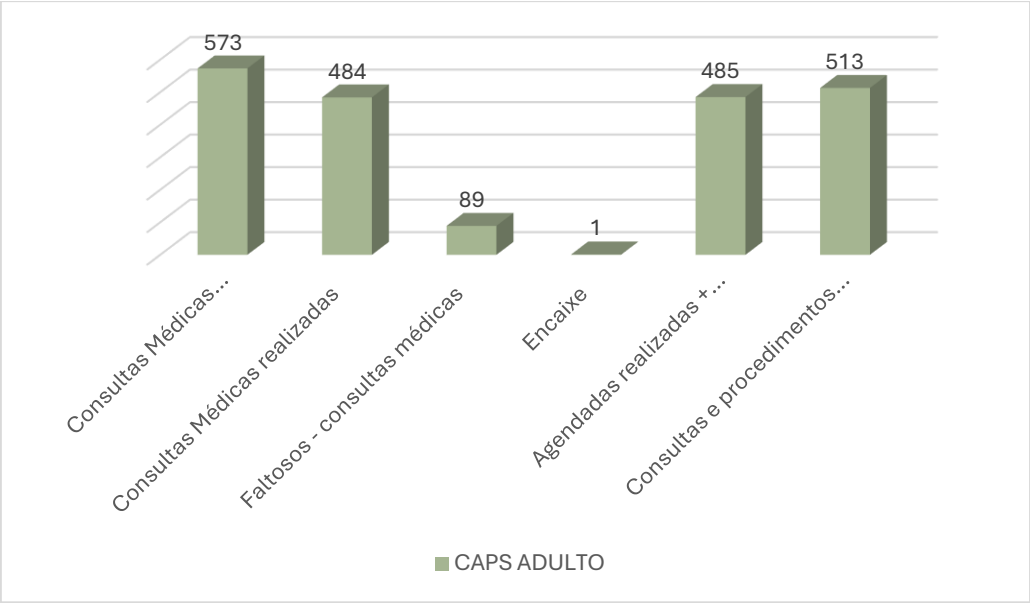

PROCEDIMENTOS

DESCRIÇÃO	QUANTIDADE	GESTANTE	NÃO GESTANTE
ABORDAGEM COGNITIVA COMPORTAMENTAL DO FUMANTE (POR ATENDIMENTO / PACIENTE)	12	0	12
ACOES DE ARTICULACAO DE REDES INTRA E INTERSETORIAIS	2	0	2
ACOLHIMENTO DIURNO DE PACIENTE EM CENTRO DE ATENCAO PSICOSSOCIAL	124	0	124
ACOLHIMENTO INICIAL POR CENTRO DE ATENCAO PSICOSSOCIAL	33	0	33
ACOLHIMENTO INICIAL POR CENTRO DE CONVIVENCIA	1	0	1
ACOMPANHAMENTO DE PACIENTE COM HIPOTIREOIDISMO CONGENITO	1	0	1
ADMINISTRACAO DE MEDICAMENTOS NA ATENCAO ESPECIALIZADA	156	0	156
ADMINISTRACAO DE MEDICAMENTOS POR VIA INTRAMUSCULAR	7	0	7
AFERICAO DE PRESSAO ARTERIAL	3	0	3
ATENDIMENTO DOMICILIAR PARA PACIENTES DE CENTRO DE ATENCAO PSICOSSOCIAL E/OU FAMILIARES	1	0	1
ATENDIMENTO EM GRUPO DE PACIENTE EM CENTRO DE ATENCAO PSICOSSOCIAL	230	0	230
ATENDIMENTO EM OFICINA TERAPEUTICA I - SAUDE MENTAL	1	0	1
ATENDIMENTO EM PSICOTERAPIA DE GRUPO	27	0	27
ATENDIMENTO FAMILIAR EM CENTRO DE ATENCAO PSICOSSOCIAL	4	0	4
ATENDIMENTO INDIVIDUAL DE PACIENTE EM CENTRO DE ATENCAO PSICOSSOCIAL	189	0	189
ATENDIMENTO INDIVIDUAL EM PSICOTERAPIA	41	0	41
ATIVIDADES EDUCATIVAS DA POPULACAO SOBRE A TEMATICA DA DOENCA DE CHAGAS.	1	0	1
BUSCA ATIVA	1	0	1
TERAPIA EM GRUPO	19	0	19
TERAPIA INDIVIDUAL	7	0	7
TOTAL	**860**	**0**	**860**

6- Produção por tipo de profissional

Categoria profissional	CAPS II	CAPS IJ	CAPS AD	Total
Assistente social	48	42	49	139
Enfermeiro	222	88	48	358
Médico	485	47	126	658
Oficineiro	211	—	114	325
Psicólogo	281	77	344	702
Técnico em enfermagem	291	56	344	691
Educador físico	—	5	—	5

7. Análise Comparativa

Os dados apresentados demonstram uma diferença significativa no volume de atendimentos entre os três serviços. O **CAPS Adulto** e o **CAPS AD** apresentam o maior volume de consultas médicas e procedimentos de enfermagem, enquanto o **CAPS Infantojuvenil** possui uma demanda proporcionalmente menor.

- Volume de produção: o CAPS II apresentou o maior total informado de atendimentos por tipo de profissional (1.538), seguido do CAPS AD (1.025) e do CAPS Infantojuvenil (315). Os volumes devem ser interpretados conforme o perfil assistencial e os critérios de registro de cada unidade.
- Acesso médico: somadas as três unidades, foram registradas 793 consultas médicas agendadas, 653 realizadas e 140 faltas. A taxa geral de realização foi de 82,3%, enquanto a taxa de faltas foi de 17,7%.
- Atenção multiprofissional: os dados evidenciam atuação de diferentes categorias profissionais, com destaque agregado para psicologia, técnico em enfermagem e enfermagem, além de serviço social e oficinas terapêuticas.
- Diferenças de perfil: os registros do CAPS Infantojuvenil incluem volume expressivo de atendimento familiar e articulação de redes; no CAPS AD, aparecem registros de monitoramento clínico, grupos e fortalecimento do protagonismo; no CAPS II, destacam-se acolhimento diurno, grupos, atendimentos individuais e administração de medicamentos.
- Qualidade dos dados: há divergências internas entre alguns totais e subtotais dos relatórios (por exemplo, total de consultas médicas realizadas no resumo versus o total da consulta médica especializada em alguns

blocos, além de diferenças entre totais por profissional e somatórios de procedimentos). Recomenda-se validar os critérios de extração e fechamento antes de utilizar os números para metas contratuais ou prestação de contas.

8. Indicadores Consolidados

Indicador	CAPS II	CAPS IJ	CAPS AD	Total
Consultas médicas agendadas	573	56	164	793
Consultas médicas realizadas	484	44	125	653
Faltosos – consultas médicas	89	12	39	140
Encaixes	1	3	1	5
Realizadas + encaixes (conforme relatório)	485	47	126	658
Consultas/procedimentos de enfermagem	513	144	392	1.049
Atendimentos por tipo de profissional (total informado)	1.538	315	1.025	2.878

8. Considerações Técnicas

A análise dos indicadores dos três serviços — **CAPS Adulto, CAPS Infantojuvenil e CAPS AD (Álcool e Drogas)** — demonstra uma organização assistencial baseada em demanda previamente programada, com registro de 5 atendimentos por encaixe no período analisado.

Observa-se que o **CAPS Adulto e o CAPS AD apresentam volumes de produção equivalentes**, tanto nas consultas médicas quanto nos atendimentos e procedimentos de enfermagem, enquanto o CAPS Infantojuvenil apresenta menor volume absoluto de atendimentos, compatível com o perfil específico de sua população assistida especialmente no CAPS Infantojuvenil, que apresentou proporcionalmente o maior índice de absenteísmo.

Conclusão

No mês de setembro de 2026, as três unidades CAPS registraram produção multiprofissional relevante, com diferenças de volume e de perfil de procedimentos. O CAPS II apresentou melhor desempenho relativo nas consultas médicas agendadas, com menor taxa de faltas; o CAPS AD apresentou a maior taxa de faltas e o maior volume de exames; e o CAPS Infantojuvenil destacou-se nos registros de atendimento familiar e articulação de redes. Como encaminhamento gerencial, recomenda-se fortalecer o acompanhamento dos faltosos e padronizar a validação dos dados consolidados, garantindo maior consistência dos indicadores utilizados na gestão e na prestação de contas.

BIOGESP- Associação de Gestão e Execução de Serviços Públicos e Sociais.

Inscrito no CNPJ sob o nº 26.702.577/0001-39.

Alameda Ministro Rocha Azevedo, 38 - Sala 601 - Cerqueira César - São Paulo – SP

Contrato 383/2022, firmado em 01/09/2022.